





LISTE DES PLANS

- 00 - Page de garde
- 01 - Plan de situation/Liste des plans
- 02 - Plan de masse ACTUEL
- 03 - Plan de masse partiel ACTUEL
- 04 - Plan de masse etat FUTUR
- 05 - Plan de masse partiel FUTUR - Sans option
- 06 - Plan de masse partiel FUTUR - Avec option
- 07 - Plan d'assainissement (EU/EP)
- 08 - Plan des réseaux divers (ELEC/Ecl/AEP)
- 09 - Plan du bâtiment technique - Sans option
- 10 - Plan du bâtiment technique - Avec option
- 11 - Plan des courettes
- 12 - Plan des façades du bâtiment technique - Sans option
- 13 - Plan des façades du bâtiment technique - Avec option
- 14 - Plan des façades des courettes
- 15 - Plan de coupe du batiment technique - Sans option
- 16 - Plan des façades du bâtiment technique - Avec option
- 17 - Plan de coupe des courettes
- Sections techniques :
- 18 - ST 04 - Plan électrique du bâtiment technique - Sans option
- 19 - ST 04 - Plan électrique du bâtiment technique - Avec option
- 20 - ST 05 - Plan réseaux humide du bâtiment technique - Sans option
- 21 - ST 05 - Plan réseaux humide du bâtiment technique - Avec option
- 22 - ST 04/05 - Plan réseaux divers des courettes
- 23 - ST01 - Plan coffrage, fondation et élévation du bâtiment technique - Sans option
- 24 - ST01 - Plan coffrage, fondation et élévation du bâtiment technique - Avec option
- 25 - ST01 - Plan coffrage, fondation et élévation des courettes
- 26 - ST08 - Plan des menuiseries exterieures du bâtiment technique - Sans option
- 27 - ST08 - Plan des menuiseries exterieures du bâtiment technique - Avec option
- 28 - ST09 - Plan platerie verticale et horizontale du bâtiment technique - Sans option
- 29 - ST09 - Plan platerie verticale et horizontale du bâtiment technique - Avec option
- 30 - ST07 - Plan revêtement sol et mur du bâtiment technique - Sans option
- 31 - ST07 - Plan revêtement sol et mur du bâtiment technique - Avec option



<div>SID</div> <div></div> <div>DIVISION INVESTISSEMENT Bureau de Maitrise d'Oeuvre de BORDEAUX</div>	<div>Chef de projet : CNE SAVARY Lise - 05,57,85,17,84 Architecte : CNE GIRARD Alice - 05,57,85,16,48 Chargé de projet : ADC GASSER Sylvain - 05,24,73,46,32 TSEF MARC Matthéo - 05,57,85,16,44 Dessinateur : ASC2 TESTA Margaux - 05,57,85,17,44</div>	<div>MARTIGNAS SUR JALLE (33) CASERNEMENT ET TERRAIN DE SOUGE QUARTIER SAUVIGNAC 13ème Régiment de Dragons Parachutistes (13ème RDP)</div> <div>Construction d'un Chenil</div>	<div> Secrétariat général pour l'administration</div>	<div> Liberté • Égalité • Fraternité RÉPUBLIQUE FRANÇAISE MINISTÈRE DES ARMÉES ET DES ANCIENS COMBATTANT</div>	
		DCE	<div>Nom du fichier : 455713-SEDZERE-Construction chenil de 17 chiens\10-Plans\1-AVP\IDGN\PROJET 2</div>		<div>Id. COSI: 460 619</div>
	<div>Chief de bureau Maitrise d'Oeuvre de Bordeaux : ICDD BOTTE Stephane - 05,57,85,15,72</div>	Plan de situation	<div> Service d'Infrastructure de la Défense</div>		<div>Date AOUT 2025</div>

Echelle : -